

# DACCORD ROLEBUILDER

Mit der daccord Access Governance Edition konnte man bereits ab der ersten Version die aktuell vergebenen Berechtigungen aus allen System in Ihrer IT-Landschaft auslesen. Berechtigungsvergaben über ein Soll-Rollenmodell bewerten zu können, macht daccord zu einem unschlagbaren Werkzeug bei der Bereinigung von Rechtestrukturen. Aber wie kommt man zu diesem Rollenmodell?

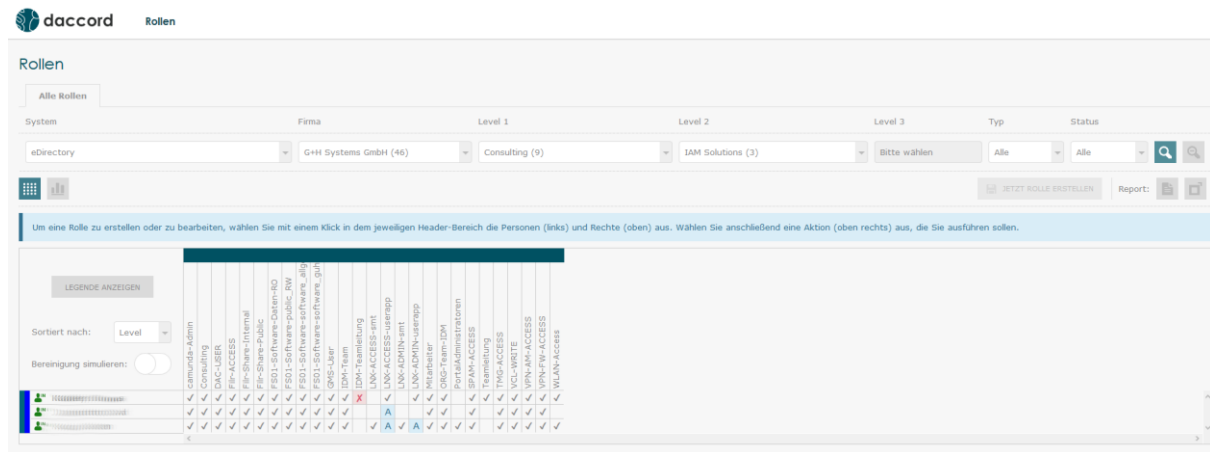
Mit dem **daccord RoleBuilder** bietet G+H Systems nun ein effizientes Werkzeug um leicht und schnell zu Ihrem Soll-Rollenmodell zu gelangen. Auf Basis der aktuell vergebenen Berechtigungszuordnungen veranschaulicht Ihnen der RoleBuilder in unterschiedlichen, effektiven Sichtweisen mögliche Rechtekombinationen und bietet Ihnen direkt die Möglichkeit, daraus Rollen und Rollenstrukturen zu erzeugen.

## MIT DEM ROLEBUILDER SCHNELL UND EINFACH ZU IHREM ROLLENMODELL

daccord wird mit einer neuen Funktionalität ausgeliefert: dem **RoleBuilder**. Er analysiert die bereits bestehenden Berechtigungskonstellationen auf Basis der angebundnen Systeme und unterstützt Sie über diverse Ansichten und Filtermöglichkeiten auf Ihrem Weg zum eigenen Rollenmodell.

## WIE FUNKTIONIERT DAS?

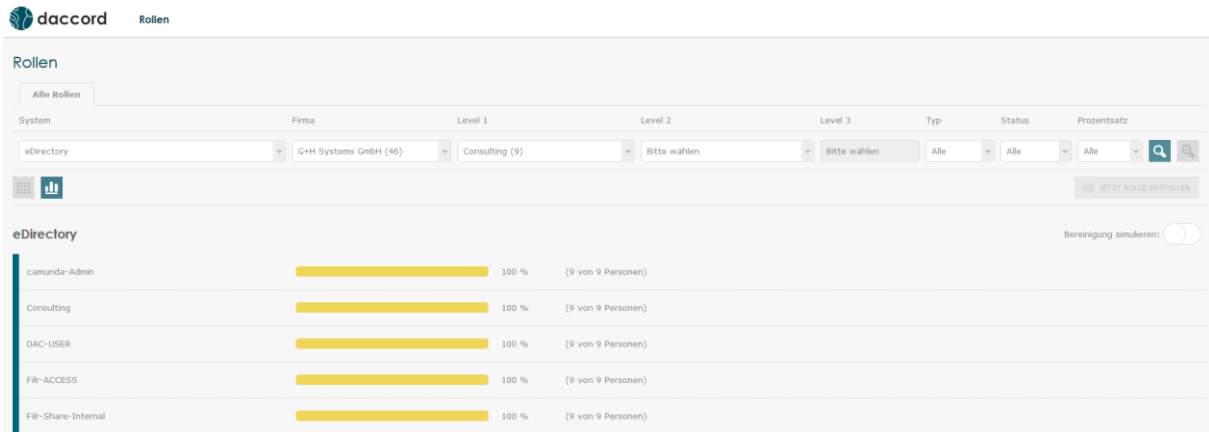
Die **Matrixansicht** des RoleBuilders liefert eine tabellarische, übersichtliche Ansicht über Personen und deren Berechtigungen. Durch Filterung nach Systemen, Organisationsstrukturen, usw. können Sie den Personenkreis nach Ihren Wünschen bestimmen. In dieser Darstellungsform erkennen Sie auf einen Blick, welche Personen ähnliche Rechtekombinationen haben. Sollten einzelne Berechtigungen noch fehlen oder falsch vergeben sein, können Sie diese zur Korrektur vormerken. Die Erstellung einer ganzheitlichen Rollenstruktur kann nun über wenige Klicks direkt durchgeführt werden. So können Sie sehr übersichtlich eine visuelle Bewertung der vergebenen Berechtigungen vornehmen.



### Beispiel:

Nehmen wir an, Sie erkennen über die Matrixansicht, dass alle Mitarbeiter einer Abteilung dieselben Berechtigungen im System haben. Aber halt! Einem Mitarbeiter fehlt eine dieser Berechtigungen. Vermutlich ist sie bei der Anlage des Benutzerkontos vergessen worden. Mit dem daccord RoleBuilder markieren Sie nun dieses Recht als „Zum Hinzufügen“ und bilden mit wenigen Klicks eine Abteilungsrolle mit den ausgewählten Berechtigungen. Auf die gleiche Art und Weise können Sie Rechte auch als „Zur Löschung“ markieren und sogar mit einem Klick eine bereinigte Simulation ausführen. Wenn Sie bestimmte Rechte für Personen markieren, können diese dann als Rolle angelegt werden. So erarbeiten Sie sich sukzessive Ihr eigenes Rollenmodell.

Gibt es Rechte, die jeder Mitarbeiter hat? Welche Berechtigungen haben Mitarbeiter in einer bestimmten Abteilung hauptsächlich? Werfen Sie hierzu einen Blick in die **Prozentuale Ansicht** und sehen Sie, wie viele Personen aus dem zu Grunde gelegten Team / der Location / etc. das jeweilige Recht besitzen.

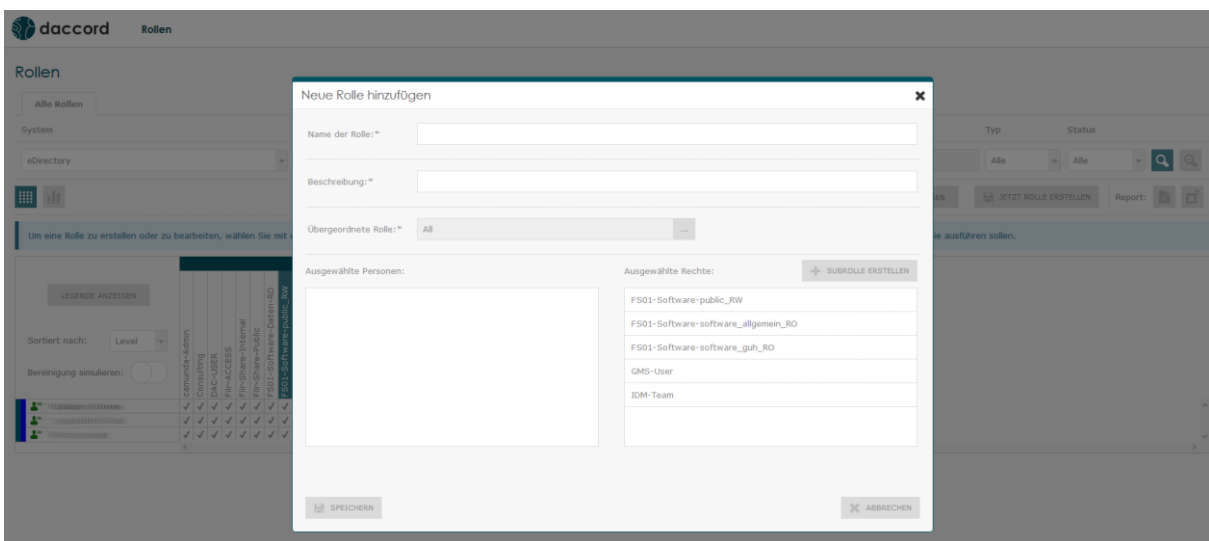


Beispiel:

90 Prozent haben das Recht X (entspricht 9 von 10 Personen)

70 Prozent haben das Recht Y (entspricht 7 von 10 Personen)

Durch diese Ansicht können Sie schnell einschätzen, welche Rechte zu einer Rolle gebündelt werden können und mit wenigen Aktionen direkt Rollen- und Rollenstrukturen in daccord hinterlegen.



**WOFÜR IST DAS SINNVOLL?**

Bei der Rollenerstellung zeigt Ihnen der RoleBuilder automatisch an, inwiefern eine Rolle mit derselben Rechtekombination bereits existiert und bietet Ihnen sofort mögliche Handlungsalternativen an. Das von Ihnen erstellte/angepasste Rollenmodell ist in daccord hinterlegt. Vergleichen Sie nun dieses erarbeitete SOLL-Modell mit Ihrem IST-Zustand, erhalten Sie sofort eine Übersicht über mögliche Missstände. Die Löschung von angezeigten Überberechtigungen kann dann umgehend initiiert werden. So erhalten Sie eine perfekte Übersicht über die Effizienz und Abdeckung Ihres Rollenmodells.

**WIE KANN ICH DEN ROLEBUILDER ERWERBEN?**

Der RoleBuilder ist Bestandteil der **Access Governance Edition**. Kunden, die diese Edition bereits im Einsatz und eine Upgrade Protection abgeschlossen haben, können den RoleBuilder integrieren. Melden Sie sich einfach bei uns!